

Privilege
745

DISPOSITION GENERALE

3 versions différentes disponibles :

- N° 1 (standard) avec Suite propriétaire & 3 cabines invités
 - N° 2 (option) avec 5 cabines doubles
 - N° 3 (option) avec Grande Suite Propriétaire & 2 cabines invités
- et chacune avec 1 appartement équipage pour 3 personnes

MATURE, GREEMENT ET VOILES

Mât de 29,73 m aluminium laqué blanc ou en carbone (option)

Gréement courant type Dynema

Bôme aluminium laqué blanc avec lazy bag

Grand voile lattée de 160 m² (type Hydranet)

Génois 104 m² (type Hydranet) sur enrouleur électrique

Trinquette de 47 m² (type Hydranet) sur enrouleur électrique

Drisses et prises de ris en pied de mât

Marches de mât jusqu'à la bôme

Girouette

ACCASTILLAGE ET EQUIPEMENT DE PONT

PONT GENERAL

2 filets et 2 balcons avec assise teck à l'avant

1 guindeau 3500W-24V dia 16mm avt avec 1 poupée & 2 barbotins

8 taquets d'amarrage inox

4 bites d'amarrage inox sur bordés

2 cabestans de remontée d'aussières arrières

Tous les winchs électriques chromés

Bastingage inox avec 2 filières intermédiaires

Plaques inox anti ragage pour aussières

Compartiments à poubelles à l'avant

8 pare battages blancs

2 échelles de coupée latérales

Porte d'accès cockpit/carré coulissante manuelle en inox

COCKPIT

Table de cockpit en teck avec pieds inox avec banquette tribord

Coffres de rangement en fond de cockpit dont un pour survie, à double accès

Coussins de cockpit avec dossier en batyline

Bains de soleil en batyline

Banquette sur bâbord en batyline

Escalier d'accès au fly

LAYOUT

Descriptif standard / Standard Inventory AL07/2

1^{er} Juin 2007 / 1^{er} Juin 2007

3 different versions available:

- N° 1 (standard) with Owner's Suite & 3 guests cabins
 - N° 2 (option) with 5 double cabins
 - N° 3 (option) with Large Owner's Suite & 2 guests cabins
- and each with a crew apartment for 3 crew members

MAST, RIGGING AND SAILS

97'54 aluminium white laquered or carbon mast (as an option)

Running rigging type Dynema

Aluminium boom white laquered with lazy bag

1722 sqft mainsail fully battened (type Hydranet)

1119 sqft genoa (type Hydranet) on electrical furler

505 sqft staysail (type Hydranet) on electrical furler

Halyards and reefing at mast bottom

Mast steps up to boom junction

Windvane

DECK FITTINGS

DECK IN GENERAL

2 nets and 2 pulpits with teak seat forward

1 electric windlass 3500W-24V dia 16mm fwd with 1 head & 2 gypsy

8 st/steel mooring cleats

4 st/steel mooring cleats on sides

2 aft electrical windlasses for doking lines

All winches electrical chromed

S/steel guardrail and 2 intermediary life lines

S/steel protection plates for docking lines

Locker for garbage disposal forward

8 white fenders

2 lateral boarding ladders

Aluminium white laquered manual sliding door cockpit/salon

COCKPIT

Cockpit table in teak with s/steel supports and bench on stbd

Storage lockers in cockpit floor with one for liferaft with double access

Cockpit batyline cushions with backrests

Batyline sunbathing mattresses

Batyline bench on port

Access stairs to the fly

Eclairage de cockpit halogène intégré
Fond de cockpit et jupes lattés teck

JUPES ET PLATEFORME ARRIERE

Plateforme arrière intégrée lattée teck
1 douche de pont eau chaude/froide
1 échelle de bain inox repliable sous plancher de jupe avec marches teck
2 balcons arrière
Passerelle d'embarquement hydraulique télescopique
Grue de levage d'annexe télescopique (maxi 500kg)

FLYING BRIDGE

Poste de commande avec une barre à roue hydraulique diam 100 gainée cuir
Meuble banquette (Kitchenette en option)
Banquettes et table de fly en batyline
Bains de soleil
Coussins de fly avec dossiers en batyline
Protection en toile PVC des instruments

PLOMBERIE / RESERVOIRS

Prise de lavage eau douce / mer dans le cockpit
Prise de lavage eau de mer à l'avant
Circuit d'assèchement avec pompes de cale 4 principales et 2 auxiliaires
5 pompes de douche
4 groupes d'eau sous pression avec vase d'expansion inox
2 réservoirs gasoil de 1500 L chacun
2 réservoirs eau douce de 650 L chacun
Capacité eaux noires environ 600 L

EQUIPEMENT ELECTRIQUE

Circuit 220V 50 HZ AC 24VDC (services)
Gestion électrique Domotique avec tableau de contrôle
Gestionnaire de batterie de service
Prises 220V - 1 TAC - 2 carré - 2 salon - 4 cuisine -
1 par salle d'eau (sauf équipage) - 2 par cabine -
1 par comp. moteur - 1 prise rasoir par salle d'eau
2 prises de quai 220Vac 50Amp sans enrouleur
1 alternateur supplémentaire 24 VDC
1 convertisseur 5000W (circuit général)
1 convertisseur 2500W (informatique, domotique, hifi)
2 chargeurs de batteries 100A-24V
Batteries de servitude gel environ 1400A-24V DC services et 200A secours
Batteries moteurs 180Amp-12Vdc
2 ballons eau chaude de 120L chacun environ
Clim. centralisée réversible 96000 BTU à eau (4 cab + carré)
Dessalinisateur 200L/H
Groupe électrogène environ 22,5 KVA / 220V - 1500tr/mn

Halogen cockpit light incorporated
Cockpit floor and transoms teak latté

TRANSOMS AND AFT PLATFORM

Built-in aft platform teak latté
1 deck shower hot/cold water
1 folding s/steel swim ladder under transom floor with teak steps
2 corner pushpits
Hydraulic boarding plank telescopic
Telescopic crane for dinghy (maxi 1100 lbs)

FLYING BRIDGE

Helmstation with an hydraulic wheel steering diam 39"
Bench furniture (kitchenette as an option)
Batyline benches and removable table
Sunbathing mattresses
Fly cushions with backrests
PVC protection for instruments

PLUMBING / CAPACITIES

Fresh / sea water outlet in the cockpit
Sea water outlet forward
Pumping dry circuit in bilges principal (4) and 2 auxiliary (2)
5 shower pumps
4 pressurized water systems w/ st/st expansion jar
2 diesel holding tanks of 396 gal each
2 fresh water holding tanks 171 gal each
Black water capacity approximative 160 gal

ELECTRICAL EQUIPMENT

220V 50HZ circuit AC 24VDC (services)
Electrical management Domotic with control panel
Batteries for services management
Socket 220 V - 1 chart table - 2 dining area - 2 salon - 4 galley -
1 per head (except crew) - 2 per cabin -
1 per engine room - 1 shaver outlet per head
2 shore power plugs of 220Vac 50Amp without furler
1 24 VDC alternator more
1 inverter 5000W (general circuit)
1 inverter 2500W (computer, domotic, entertainment)
2 battery chargers 100A-24V
Gel services batteries approximative 1400A-24V DC and 200A for emergency
Batteries for engines 180Amp-12Vdc
2 hot water boilers of about 30 gal each
Centralised reversible A/C water cooled 96000 BTU (4 cab + salon)
Watermaker about 53 gal/H
Generator about 22,5 KVA / 220V - 1500 rpm

AMENAGEMENT INTERIEUR

Essence de bois : merisier ou érable
Plancher wengé ou noyer filets blancs sur contre plaqué marine

CABINES INVITES

Grand lit de 160cm x 200cm
Bureau - Coiffeuse avec assise
Penderie, placards et tiroir

CABINE PROPRIETAIRE

Grand lit de 180cm x 200cm
Bureau - Coiffeuse avec assise
Penderie, placards et tiroir
Coin sofa en L sur nacelle avec rangement

SALLES D'EAU

Cabine de douche avec multijets et mitigeur
Vasque avec mitigeur
1 baignoire et double vasque pour la Suite Propriétaire
WC électrique

CABINES EQUIPAGE

Carré pour l'équipage
1 lit double et 1 lit simple
Rangement pour linge et literie
Salle d'eau avec WC manuel et douche séparée
1 coffre fort

SALON

Large banquette avec table basse
Coin TV, vidéo et hifi
Petite bibliothèque (ou bar en option)

COIN REPAS

Grande table pouvant recevoir 10 personnes
Banquette et 4 chaises
Vaisseliers avec rangement à verres et argenterie

NAVIGATION

Table à cartes avec rangements et siège
Eclairage de table à cartes sur support articulé
Console pour recevoir l'électronique et les équipements
de navigation, ainsi que la hifi
Meuble pour recevoir TV / Video
1 prise 220 V

CUISINE dans la COURSIVE TRIBORD

Evier double bac
Grande plaque de cuisson gaz
Four électrique
Four micro ondes

ACCOMMODATION

Cherry wood or Maple wood
Laminated wenge or walnut wood marine ply floor

GUESTS CABINS

Large bed 5'25 x 6'56
Desk area - hair dressing table with seat
Dressing, cupboards and drawer

OWNER'S CABIN

Large bed 5'9 x 6'56
Desk area - hair dressing table with seat
Dressing, cupboards and drawer
L-shape sofa area on main pod with storage

HEADS

Separate showers with multi jets and mixer tap
Washbasin with mixer tap
1 bath tube and double washbasin for the Owner's Suite
Electrical toilet

CREW QUARTERS

Salon area for the crew
1 double bed and 1 single
Storage for beddings and linings
Head with manual toilet and separate shower
1 safe

SALON

Large bench with coffee table
Corner TV, video and hifi entertainment
Small books library (or bar as an option)

DINING AREA

Large dining table for 10 persons
Bench and 4 chairs
Dishes cupboards with glasses and cutlery storage

NAVIGATION

Chart table with storage and seat
Special light for chart table
Console for receiving electronics and the navigation
equipments, and entertainment
Furniture for receiving TV / Video
1 220 V electric socket

GALLEY in the STARBOARD GANGWAY

Double large sink
Large size gas cooking plate
Electrical oven
Micro wave oven

2 réfrigérateurs pour un total de 320L environ
2 conservateurs pour un total de 220L environ
Compacteur de déchets
Lave vaisselle
Hotte aspirante

DESCENTE TRIBORD

Bureau technique pour le skipper
Tableau de gestion électrique
Lave linge - séchant et rangement

COURSIVE BABORD

Cabine invités en standard (différentes versions en option)

DESCENTE BABORD

Plusieurs placards de rangement
En option : WC de jour OU armoire de froid

MOTORISATION - HELICES

Motorisation 2 x 200 CV diesel avec inverseurs hydrauliques
Alternateurs 2 x 175 Amp 24Vcc
Hélices tripales fixes
Jeu de commandes moteur électroniques

ELECTRONIQUE - HIFI

- Au poste de barre :

Répétiteur gestion Domotique sur écran étanche 12"
Electronique ou Supervision sur devis

- A la table à cartes :

Ensemble gestion Domotique sur un écran 12"
Electronique ou Supervision sur devis

- Dans chaque cabine :

Précablage pour TV & Internet & hifi

- Dans la cabine propriétaire :

TV LCD 20"

- Dans le carré

Home cinéma
DVD / CD / tuner / FM / MP3
TV LCD 37" escamotable et pivotante

ECLAIRAGE ET DIVERS 12V / 24V

Spots et éclairages dans le bateau
Feux de mouillage, de hune et de navigation
Projecteurs de pont
Eclairage de bordé de coques (fibres optiques)
Eclairage de cockpit et de fly (bôme)

2 fridges for a total of approx. 85 gal
2 freezers for a total of approx. 58 gal
Garbage compactor
Dish washer
Hood over cooker

STARBOARD STAIRS

Technical office desk for the captain
Electrical management panel
Washer - dryer and storage

ON PORT SIDE GANGWAY

Guest cabin in standard (several versions as an option)

PORT STAIRS

Several storage cupboards
As an option : day toilet OR cold box

ENGINES - PROPELLERS

Engines 2 x 200 HP diesel engines with hydraulic gear box
Alternators 2 x 175 Amp 24Vcc
3 blade fixe propellers
Set of electronic engines controls

ELECTRONICS - HIFI

- At helmstation :

Repeater for domotic management on waterproof 12" screen
Electronics or Supervision on quote

- At chart table :

Domotic management unit on one 12" screen
Electronics or Supervision on quote

- In each cabin :

Prewiring for TV & internet & entertainment

- In the owner's cabin :

TV LCD 20"

- In the salon :

Home cinema
DVD / CD / tuner / FM / MP3
TV LCD 37" stowable and swivelling

LIGHTS AND MISCELLANEOUS 12V / 24V

Spots and lights in the boat
Mooring, steaming and navigation lights
Deck lights
Light on hulls sides (optic fibres)
Light in cockpit and at fly (boom)

Eclairage de jupes et de plateforme arrière
Eclairage compartiment moteur
Eclairage de courtoisie intérieur & extérieur
Prise étanche 12V au fly (poste de barre)
Prise 12V et allume cigares bureau équipage
Gestion et contrôle circuit 24V (Amp, Volt & jauge)

DIVERS

Baille à mouillage
2 mouillages : 1 ancre Delta de 60kg avec 100m de chaîne diam 16mm
1 ancre Delta de 60kg avec 40m de chaîne et cablot
Antifouling
Mise à l'eau, mâtage, essais

Light on transoms and at aft platform
Light in engines compartments
Courtesy lights inside and outside
12V waterproof outlet at fly
12V plug and cigar lighter at crew desk
Control & management 24V circuit (amp, volt, gauge)

MISCELLANEOUS

Anchor locker
2 moorings : 1 Delta anchor of 130lbs with 320ft of chain diam 0'05
1 Delta anchor of 130 lbs with 130ft of chaine and rode
Antifouling
Launching, masting, sea trials

**Ce descriptif n'est pas contractuel et peut être sujet à des modifications sans avertissement au préalable *This inventory is not contractual and may be subject to modification without prior notice*

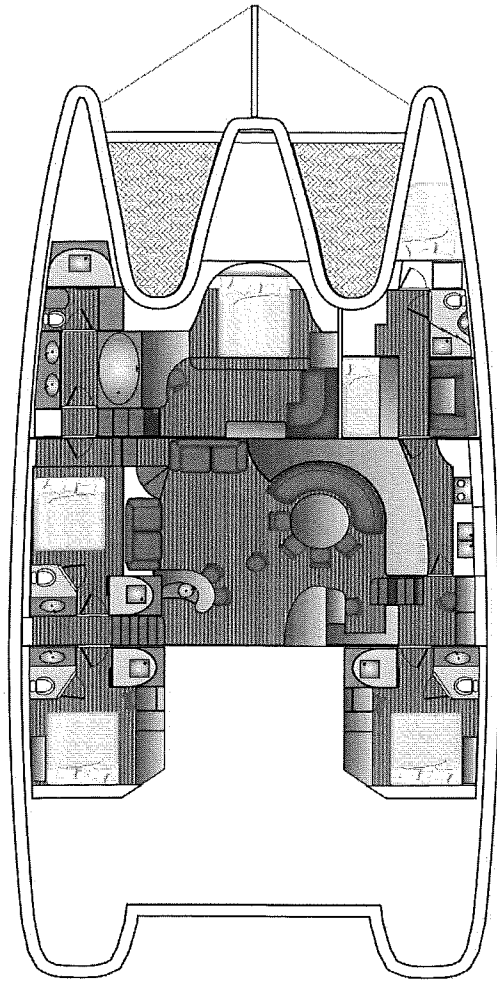
Privilege
745

ALLIAURA
GROUPE
MARINE 

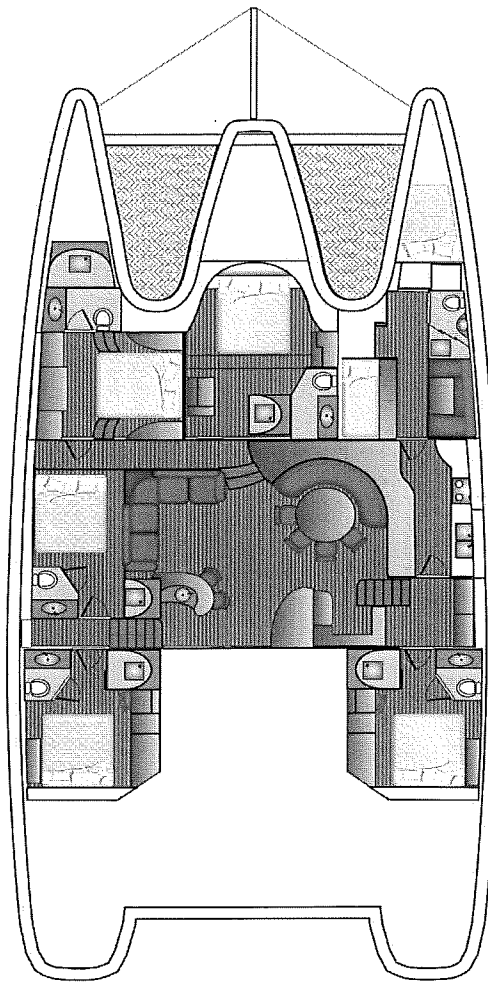
CARACTERISTIQUES GENERALES - MAIN SPECIFICATIONS

<u>Caractéristiques générales</u>	<u>Main specifications</u>		
Longueur HT	Length overall	22,70 m	74' 50
Bau	Beam	10,90 m	35' 7
Tirant d'eau	Draft	2,20 m	7' 2
Tirant d'air maxi	Max airdraft	33 m	108' 2
Déplacement à vide (approx)	Light displacement (approx)	40 T	85 000 lbs
Capacité gasoil	Diesel capacity	3000 L	792 gal
Capacité eau douce	Fresh water capacity	1300 L	343 gal
Réservoirs eaux noires	Holding tanks for black waters	600 L	160 gal
Motorisation	Engines	2x200 CV	2x200 HP
Catégorie de navigation	Sailing category	CE : Cat A	EC : Cat A
<u>Surface de voilure</u>	<u>Sails area</u>		
Grand voile	Mainsail	160 m2	1720 sqft
Génois	Genoa	104 m2	1119 sqft
Trinquette	Staysail	47 m2	505 sqft
Spi asymétrique (option)	Asymetrical spinnaker (option)	350 m2	3770 sqft
Gennaker (option)	Gennaker (option)	150 m2	1615 sqft
Code 5 (option)	Code 5 (option)	200 m2	2152 sqft
Hauteur de mat	Mast height	29,73 m	96' 8
Architecte - Naval architect		Cabinet Marc LOMBARD	
Designer		Cabinet DIEDRE Design	
Constructeur - Builder		Groupe ALLIAURA MARINE	

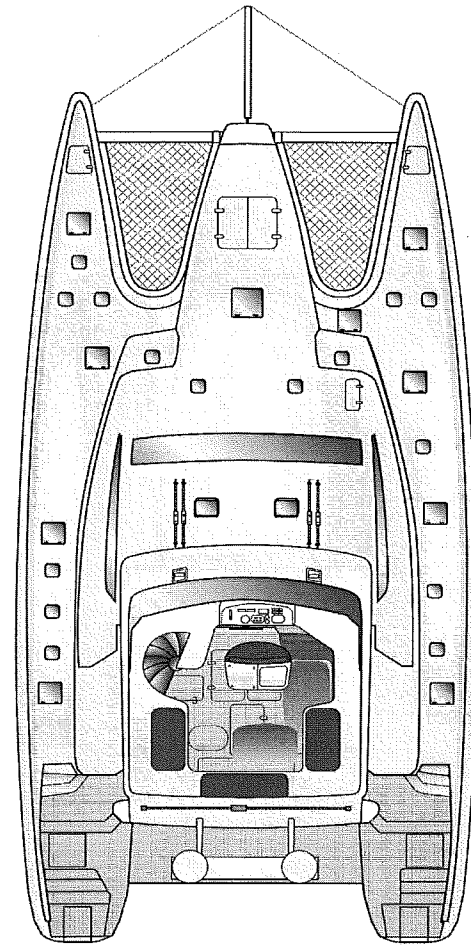
Livraison départ usine / Delivery Ex-works



Standard



Option



ALLIAURA
GROUPE
MARINE

Groupe Alliaura Marine - Bd de l'île Vertime - BP 80231 - 85106 Les Sables d'Olonne Cedex - France
Ph. +33 (0)2.51.21.05.38 - Fax. +33 (0)2.51.96.91.95 - [http : //www.alliaura.com](http://www.alliaura.com) & e.mail : info@alliaura.com

Quilbec®
745